

**MONITOR DE
PEDIDOS**



INDICE

1.-MONITOR DE PEDIDOS.....	2
1.1- MONITOR GENERAL	6
1.2- MONITORES DE SURTIDO Y EMPAQUES	8
1.3- MONITORES DE EMBARQUES.....	9
1.4- ASIGNA PEDIDOS	10

1.-Monitor de Pedidos

Monitor de Pedidos es un módulo que va enfocado a agilizar y automatizar los procesos de captura, revisión, facturación, empaçado y embarque de artículos.

Cada uno de esos procesos se llevan por independiente en los diferentes Menús de SIMA; al crear un módulo adicional, se simula una línea de producción que eficientiza la operatividad de su empresa.

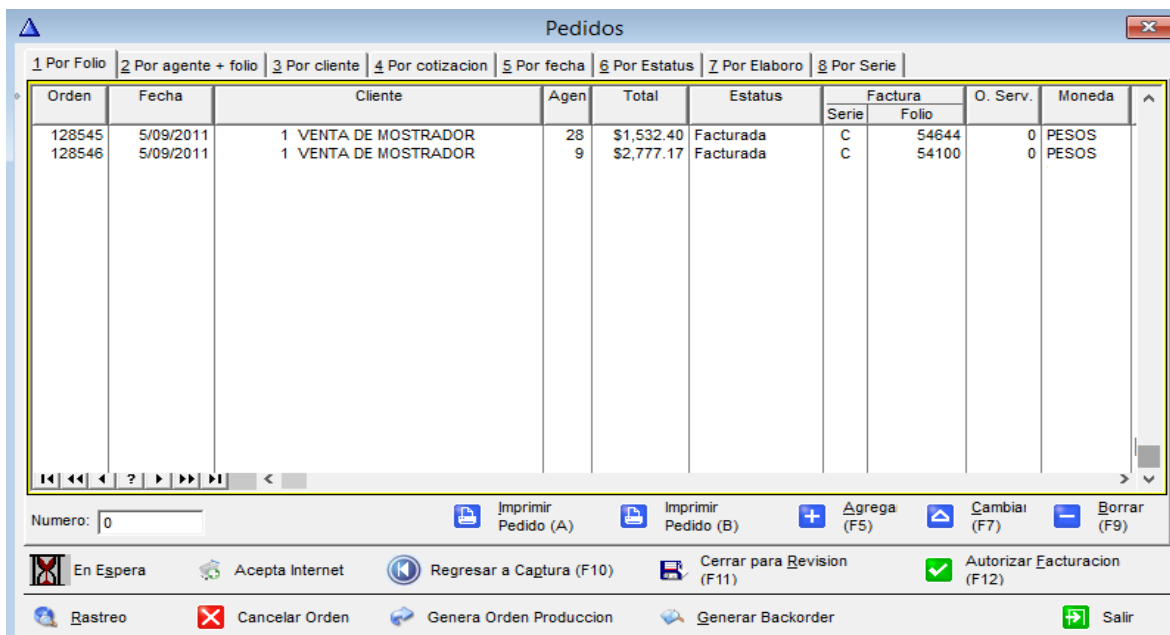
Explicuemos a detalle su funcionalidad; desde sus raíces.

Sima permite generar un pedido, para que este pueda ser surtido y en razón de si la existencia es o no suficiente, este pedido puede pasar por diversos estatus:

En Captura: Indicando que se ha registrado un nuevo pedido; el cual puede ser sujeto a cambios.

Para Revisión: Indica que el pedido ya no va a ser modificado y requiere que se revise su existencia correspondiente en Almacén.

Para Facturar: Indica que el pedido ya fue revisado y en razón de la existencia real se puede indicar cuál será la cantidad a surtir y cual la solicitada.



Orden	Fecha	Cliente	Agen	Total	Estatus	Factura		O. Serv.	Moneda
						Serie	Folio		
128545	5/09/2011	1 VENTA DE MOSTRADOR	28	\$1,532.40	Facturada	C	54644	0	PESOS
128546	5/09/2011	1 VENTA DE MOSTRADOR	9	\$2,777.17	Facturada	C	54100	0	PESOS

Numero: 0

En Espera
 Acepta Internet
 Regresar a Captura (F10)
 Cerrar para Revision (F11)
 Autorizar Facturacion (F12)

Rastreo
 Cancelar Orden
 Genera Orden Produccion
 Generar Backorder
 Salir

Al llevar el pedido por sus diversos estatus, el proceso de facturación se realiza desde el menú de Facturación, (2) Pedidos por Facturar. Al presionar “Generar Factura”; el documento de pedido se consolida convirtiéndose en una factura, la cual posteriormente será aplicada y en consecuencia de ello representará una salida de almacén.

1 Por Estatus (Para Facturar)	2 Por Folio	3 Por Agente	4 Por Cliente	5 Por Cotizacion	6 Por fecha	7 Por Estatus	8 Por Serie
Serie	Orden	Fecha	Cliente	Cliente	Agente	Total	Estatus
F	32,983	16/10/2010	912	MUNICIPIO DE ARMERIA COLIMA	1	\$2,232.87	Para Facturar
F	39,578	9/11/2010	5477	INGENIO QUESERIA SA DE CV	7	\$1,081.85	Para Facturar
F	39,579	9/11/2010	5477	INGENIO QUESERIA SA DE CV	7	\$2,789.07	Para Facturar
F	46,710	2/12/2010	1221	SANTANA GARCIA JUAN RAFAEL	12	\$91,999.95	Para Facturar
F	48,707	9/12/2010	5766	DEACERO SA DE CV	7	\$3,000.00	Para Facturar
F	54,526	29/12/2010	5277	PROMOTORA BRACAMONTES DE OCCIDENTE SA DE CV	7	\$244,876.44	Para Facturar
F	57,417	7/01/2011	694	INTEGRA CONSTRUCCIONES Y MANTENIMIENTO SA DE CV	7	\$118,139.43	Para Facturar
F	57,531	7/01/2011	694	INTEGRA CONSTRUCCIONES Y MANTENIMIENTO SA DE CV	22	\$173,149.60	Para Facturar
F	57,569	7/01/2011	694	INTEGRA CONSTRUCCIONES Y MANTENIMIENTO SA DE CV	7	\$30,843.31	Para Facturar
F	58,516	10/01/2011	5015	CONSTRUCTORA SICIM SA DE CV	1	\$3,301.46	Para Facturar
F	64,729	28/01/2011	5799	METAL Y CONSTRUCCIONES SA DE CV	7	\$1,245,754.74	Para Facturar
F	65,028	29/01/2011	5940	LIMONES ALE SA DE CV	7	\$431.54	Para Facturar
C	72,687	23/02/2011	5015	CONSTRUCTORA SICIM SA DE CV	1	\$45,256.20	Para Facturar
R	82,690	25/03/2011	5015	CONSTRUCTORA SICIM SA DE CV	12	\$13,331.13	Para Facturar
C	96,353	16/05/2011	30237	PLASCENCIA RODRIGUEZ MARTIN GUILLERMO	7	\$124,460.79	Para Facturar
R	122,371	13/08/2011	30560	BONILLA LARIOS NEGUI	7	\$5,001.41	Para Facturar
R	122,383	13/08/2011	30338	ALVAREZ OSEGUERA MARIA CANDELARIA Y/O ENRIQUE	7	\$645.19	Para Facturar
C	129,327	25/07/2012	15	AGRO MEXICANA GAITAN SPR DE RL	1	\$1,315.44	Para Facturar
C	129,329	17/01/2013	1	VENTA DE MOSTRADOR	1	\$1,559.48	Para Facturar
C	129,332	20/02/2013	13	GONZALEZ VALDIVIA JORGE	1	\$614.44	Para Facturar
A20	129,339	28/10/2014	14	ESPARZA ONTIVEROS ANGELINA	1	\$22,172.49	Para Facturar

Numero:

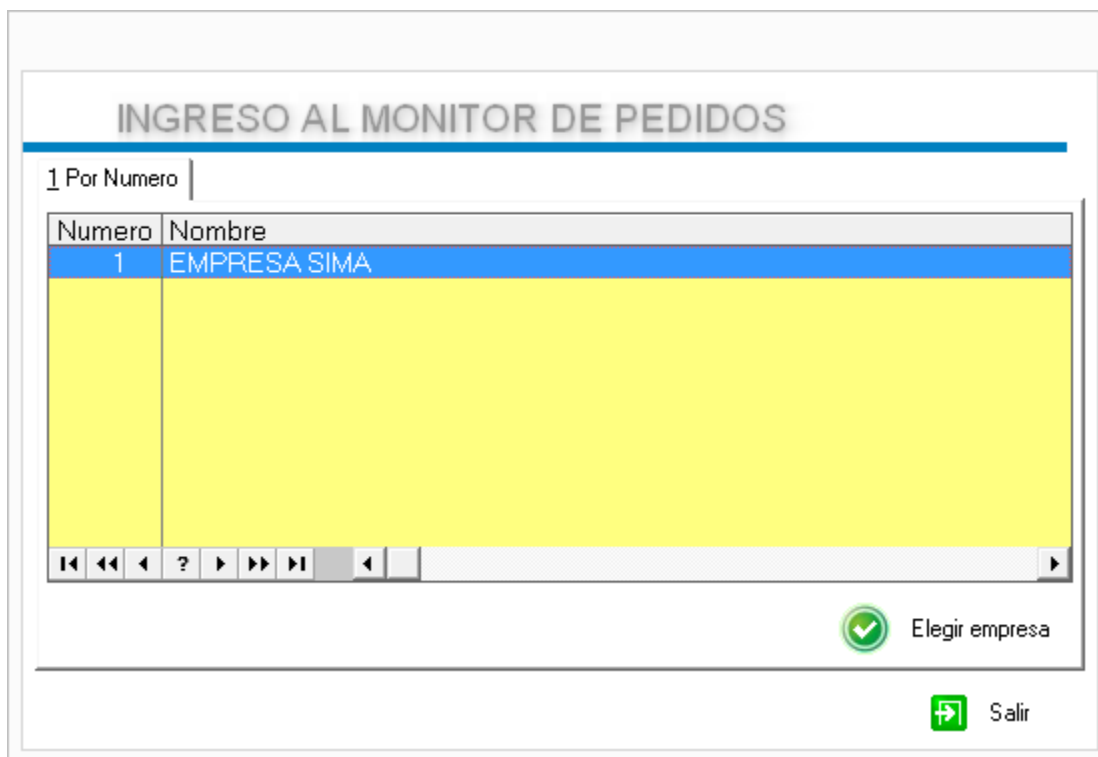
El proceso manual del levantamiento del pedido termina cuando se hace el embarque del producto solicitado y es justo en ese momento, cuando la línea de producción “Por así llamarlo” terminaría.

Ahora bien, analicemos algunos aspectos de esta cadena operativa. Se entiende que para llevar a cabo lo anterior, operativamente hablando intervienen diferentes figuras, el usuario que levanta el pedido, el almacenista que revisa la existencia y hace el surtido de cada línea en el pedido, el/la facturista que consolida el movimiento de pedido en una factura real y finalmente el que prepara los artículos para que sean empacados y salgan a su destino final, **su cliente**.

Cada uno de esos personajes interactúan entre sí, pero desde sus respectivas áreas de trabajo, es decir, el almacenista no podría estar todo el tiempo junto al facturista indicándole que ya ha terminado tal o cual pedido para que este a su vez continúe con su labor y de igual forma, tampoco podría estar constantemente avisando a empaques cuantos surtidos ha terminado, si esto fuera así, cuánto tiempo se perdería única y exclusivamente en comunicación!

Una vez explicado lo anterior entonces podremos ver claramente las bondades del módulo de Monitor de Pedidos.

Comencemos indicando que para acceder al monitor se requiere un acceso directo al aplicativo "Monitor de Pedidos.exe"; el cual se encuentra en la carpeta raíz de sima. Esta manera modular de segmentar operatividad de SIMA va enfocado a que el personal de Almacén y Embarque no tenga que acceder directamente al sistema para poder operar, sino que el módulo actué como un generador de tickets de trabajo.



Usted podrá verificar que el acceso es similar al que usa en SIMA, por ello, no tendrá problemas en seguir su lógica de entrada.



La entrada principal del Monitor consta solamente con dos Opciones principales del Menú (1)Monitores y (2)Reportes; con eso bastará para ver lo ágil que se convierten los procesos.

1.1- Monitor General

Comenzaremos revisando la opción (4) Monitor Gral. Este nos permite dar una vista general a todos los pedidos en sus diferentes estatus, si están en proceso de captura, en revisión, para facturar, etc.

Monitor General de Pedidos

1 Por Folio § Por Estatus

Orden	Estatus	Fecha	Ciente	Ciente	Agente	Emp	Nombre
129,075	En Captura	6/09/2011	1	VENTA DE MOSTRADOR	24	0	
129,076	En Captura	6/09/2011	1	VENTA DE MOSTRADOR	25	0	
129,115	En Captura	7/09/2011	1	VENTA DE MOSTRADOR	21	0	
129,142	En Captura	7/09/2011	450	ESPINOSA HERNANDEZ INOCENCIO	21	0	
129,149	En Captura	7/09/2011	671	I.A.E.T.A.C.	9	0	
129,151	En Captura	7/09/2011	1	VENTA DE MOSTRADOR	20	0	
129,201	En Captura	7/09/2011	3,322	HAWAIANA PRODUCE, SPR. DE RL.	9	0	
129,208	En Captura	7/09/2011	5,940	LIMONES ALE SA DE CV	15	0	
129,215	En Captura	7/09/2011	6,297	COLEGIO DE EDUCACION PROFESIO	21	0	
129,230	En Captura	7/09/2011	1	VENTA DE MOSTRADOR	15	0	
129,244	En Captura	7/09/2011	162	BOMBAS Y MOTORES DE TECOMAN,	8	0	
129,252	En Captura	7/09/2011	0		0	0	
129,261	En Captura	7/09/2011	0		25	0	
129,263	En Captura	7/09/2011	1	VENTA DE MOSTRADOR	1	0	
129,274	En Captura	31/10/2011	1	VENTA DE MOSTRADOR	1	0	
129,279	En Captura	28/11/2011	1	VENTA DE MOSTRADOR	1	0	
129,302	En Captura	17/02/2012	1	VENTA DE MOSTRADOR	1	0	
129,313	En Captura	23/02/2012	1	VENTA DE MOSTRADOR	1	0	
129,318	En Captura	23/02/2012	1	VENTA DE MOSTRADOR	1	0	
129,324	En Captura	17/07/2012	1	VENTA DE MOSTRADOR	1	0	
129,333	En Captura	20/02/2013	1,968	VENTURA HERRERA JUAN	1	0	
129,334	En Captura	30/05/2013	30,625	RYMSA INFRAESTRUCTURA CARRE	7	0	
129,340	En Captura	28/10/2014	1	VENTA DE MOSTRADOR	1	0	

Estatus: En Captura Para Revision Para Facturar Facturada Cancelada Para Embarcar


Rastreo Salir


Al igual que muchas de las pantallas de Sima, este permite a través de filtros agilizar las búsquedas de la información.

El (4)Monitor Gral nos proporciona mucha información que puede ser de utilidad, revisar que clientes tienen pedidos, cuantos pedidos están ya facturados, cuales aún faltan por surtir (En captura) e inclusive enfocarnos a un solo pedido y rastrear su comportamiento.

Orden	Estatus	Fecha	Ciente	Ciente	Agente	Emp	Nombre
129,075	En Captura	6/09/2011	1	VENTA DE MOSTRADOR	24	0	
129,076	En Captura	6/09/2011	1	VENTA DE MOSTRADOR	25	0	
129,115	En Captura	7/09/2011	1	VENTA DE MOSTRADOR	21	0	
129,142	En Captura	7/09/2011	450	ESPINOSA HERNANDEZ INOCENCIO	21	0	
129,149	En Captura	7/09/2011	671	I.A.E.T.A.C.	9	0	
129,151	En Captura	7/09/2011	1	VENTA DE MOSTRADOR	20	0	
129,201	En Captura	7/09/2011	3,322	HAWAIANA PRODUCE, SPR. DE RL.	9	0	
129,208	En Captura	7/09/2011	5,940	LIMONES ALE SA DE CV	15	0	
129,215	En Captura	7/09/2011	6,297	COLEGIO DE EDUCACION PROFESIO	21	0	
129,230	En Captura	7/09/2011	1	VENTA DE MOSTRADOR	15	0	
129,244	En Captura	7/09/2011	162	BOMBAS Y MOTORES DE TECOMAN.	8	0	
129,252	En Captura	7/09/2011	0		0	0	
129,261	En Captura	7/09/2011	0		25	0	
129,263	En Captura	7/09/2011	1	VENTA DE MOSTRADOR	1	0	
129,274	En Captura	31/10/2011	1	VENTA DE MOSTRADOR	1	0	
129,279	En Captura	28/11/2011	1	VENTA DE MOSTRADOR	1	0	
129,302	En Captura	17/02/2012	1	VENTA DE MOSTRADOR	1	0	
129,313	En Captura	23/02/2012	1	VENTA DE MOSTRADOR	1	0	
129,318	En Captura	23/02/2012	1	VENTA DE MOSTRADOR	1	0	
129,324	En Captura	17/07/2012	1	VENTA DE MOSTRADOR	1	0	
129,333	En Captura	20/02/2013	1,968	VENTURA HERRERA JUAN	1	0	
129,334	En Captura	30/05/2013	30,625	RYMSA INFRAESTRUCTURA CARRE	7	0	
129,340	En Captura	28/10/2014	1	VENTA DE MOSTRADOR	1	0	

Estatus:

 Rastreo

 Salir

ORDEN DE VENTA: 129,340		En Captura
0		
Captura		
Fecha Inicial:	28/10/2014	Hora Inicial: 4:34PM
Fecha Final:		Hora Final:
Surtido		
Fecha Inicial:		Hora Inicial:
Fecha Final:		Hora Final:
Factura		
Fecha Inicial:		Hora Inicial:
Fecha Final:		Hora Final:
Empaque		
Fecha Inicial:		Hora Inicial:
Fecha Final:		Hora Final:
Embarque		
Fecha Inicial:		Hora Inicial:
Fecha Final:		Hora Final:
Cajas:	0	Bultos: 0
		Atados: 0

El Rastreo básicamente nos indicara todos los estatus por los cuales puede pasar un pedido y la información relacionada e ellos.

Ejemplo: Un pedido pudo ser capturado el 28 Octubre a las 4:34 de la tarde y días después haber sido finalizado a una hora determinada. El estatus de captura cerrara cuando se haya comenzado a realizar el surtido y el surtido a su vez finalizará cuando se haya comenzado el empaque, así funciona la lógica del rastreo.

1.2- Monitores de Surtido y Empaques

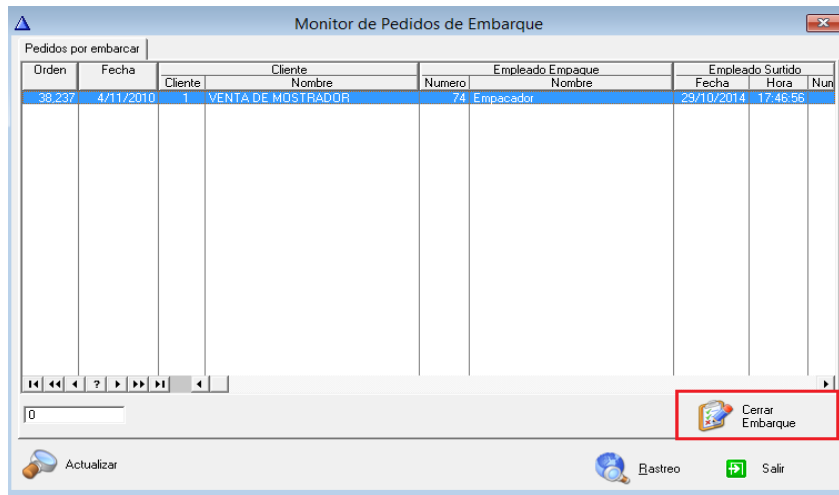
De la misma forma que actúa el Monitor Gral, actuarán (2)Monitor de Surtido, (3)Monitor de Empaque y (3)Monitor de Embarque. Cada una de estas ventanas nos mostrará información referente a si los pedidos en sus estatus correspondientes. El separar los monitores focaliza la información a solo un segmento de pedidos, lo cual resulta más práctico según sea lo que estemos analizando.

Orden	Fecha	Prioridad	Cliente	Nombre	Estatus	Nomina	Empleado	Nombre
2,003	16/06/2010	0	346	OPREMASA SA DE CV	Suspendido	0		
2,020	16/06/2010	0	1	VENTA DE MOSTRADOR	Activo	0		
2,030	16/06/2010	0	5039	GRUPO DESARROLLO INFRAESTRUCTURA	Activo	0		
2,221	17/06/2010	0	1	VENTA DE MOSTRADOR	Activo	0		
2,236	17/06/2010	0	1	VENTA DE MOSTRADOR	Activo	0		
2,257	19/06/2010	0	1333	VALLE NUEVO DE TECOMAN S.P.R. DE R.L.	Suspendido	0		
3,082	21/06/2010	0	2	ABARROTERA VALDEZ DE TECOMAN SA D	Suspendido	0		
3,248	21/06/2010	0	3136	VALENCIA FARIAS GONZALO	Suspendido	0		
3,302	21/06/2010	0	1483	SUPER FENIX SA DE CV	Activo	0		
3,521	22/06/2010	0	5039	GRUPO DESARROLLO INFRAESTRUCTURA	Activo	0		
3,540	22/06/2010	0	1	VENTA DE MOSTRADOR	Activo	0		
3,736	23/06/2010	0	5039	GRUPO DESARROLLO INFRAESTRUCTURA	Activo	0		
3,836	23/06/2010	0	5039	GRUPO DESARROLLO INFRAESTRUCTURA	Activo	0		
3,874	23/06/2010	0	324	CONSTRUCCIONES ARQUITECTONICA DE	Desactivado	0		
3,927	23/06/2010	0	5039	GRUPO DESARROLLO INFRAESTRUCTURA	Activo	0		
3,987	24/06/2010	0	5039	GRUPO DESARROLLO INFRAESTRUCTURA	Activo	0		
4,612	26/06/2010	0	5039	GRUPO DESARROLLO INFRAESTRUCTURA	Activo	0		
4,720	26/06/2010	0	1	VENTA DE MOSTRADOR	Activo	0		
4,731	26/06/2010	0	1	VENTA DE MOSTRADOR	Activo	0		
4,937	28/06/2010	0	1616	RANCHO VALLE VIEJO S. P. R. DE R.L.	Activo	0		
4,951	28/06/2010	0	5039	GRUPO DESARROLLO INFRAESTRUCTURA	Activo	0		
5,226	29/06/2010	0	1221	SANTANA GARCIA JUAN RAFAEL	Activo	0		
5,330	29/06/2010	0	5039	GRUPO DESARROLLO INFRAESTRUCTURA	Activo	0		
5,819	1/07/2010	0	5039	GRUPO DESARROLLO INFRAESTRUCTURA	Activo	0		
5,934	2/07/2010	0	5039	GRUPO DESARROLLO INFRAESTRUCTURA	Activo	0		

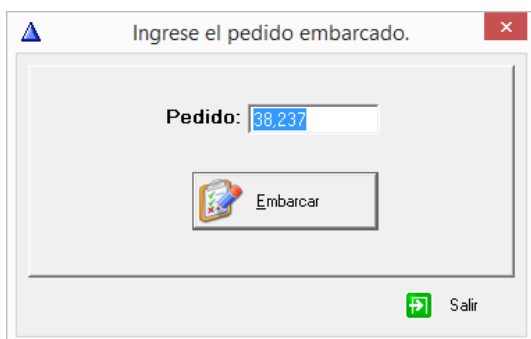
Orden	Fecha	P	Cliente	Nombre	Numero	Empleado	Empaque	Empleado Surtido	Fecha	Hc
1	11/06/2010	0	1616	RANCHO VALLE VIEJO S. P. R. DE R.L.	0					0.0
12	11/06/2010	0	362	OCHOA MENDOZA HERMANOS S.P.R.	0					0.0
17	11/06/2010	0	1	VENTA DE MOSTRADOR	0					0.0
20	11/06/2010	0	201	COBIAN CAMARENA ADAN	0					0.0
21	11/06/2010	0	1307	TORRES SERRANES MIGUEL	0					0.0
22	11/06/2010	0	1395	ZAMORA GOMEZ MA. EUGENIA	0					0.0
23	11/06/2010	0	5125	CHAVEZ RINCON ROBERTO	0					0.0
24	11/06/2010	0	5022	EDIFICA DOLMA SA DE CV	0					0.0
26	11/06/2010	0	1	VENTA DE MOSTRADOR	0					0.0
29	11/06/2010	0	620	GUICAR MONTAÑO JOSE	0					0.0
30	11/06/2010	0	324	FABRICACION DE TARMAS Y MUEBL	0					0.0
37	11/06/2010	0	485	VERDUZCO TORRES OCTAVIO	0					0.0
41	11/06/2010	0	1	VENTA DE MOSTRADOR	0					0.0
44	11/06/2010	0	817	MARQUEZ SALAZAR JOSE MANUEL	0					0.0
45	11/06/2010	0	438	EMBOTELLADORA LA FAVORITA. SA	0					0.0
47	11/06/2010	0	1	VENTA DE MOSTRADOR	0					0.0
48	11/06/2010	0	738	CENTRO FAMILIAR CRISTIANO APOS	0					0.0
50	11/06/2010	0	1	VENTA DE MOSTRADOR	0					0.0
58	11/06/2010	0	974	OROZCO RODRIGUEZ JOSE LUIS	0					0.0
59	11/06/2010	0	2,051	ZUÑIGA RAMOS RAMON	0					0.0
62	11/06/2010	0	1,191	RUBIO TERE Y JOSE WALLE	0					0.0
63	11/06/2010	0	1,148	RODRIGUEZ DAVALOS BENJAMIN	0					0.0
68	11/06/2010	0	1	VENTA DE MOSTRADOR	0					0.0
69	11/06/2010	0	1,116	RED STAR R. S.P.R. DE R.L. DE CV	0					0.0

1.3- Monitores de Embarques

A diferencia de los monitores de surtido y empaque, que automáticamente se van cerrando en razón de las actividades de los empleados; el monitor de Embarques requiere que se le indique que se cierre el Empaque para poder finalizar la tarea.



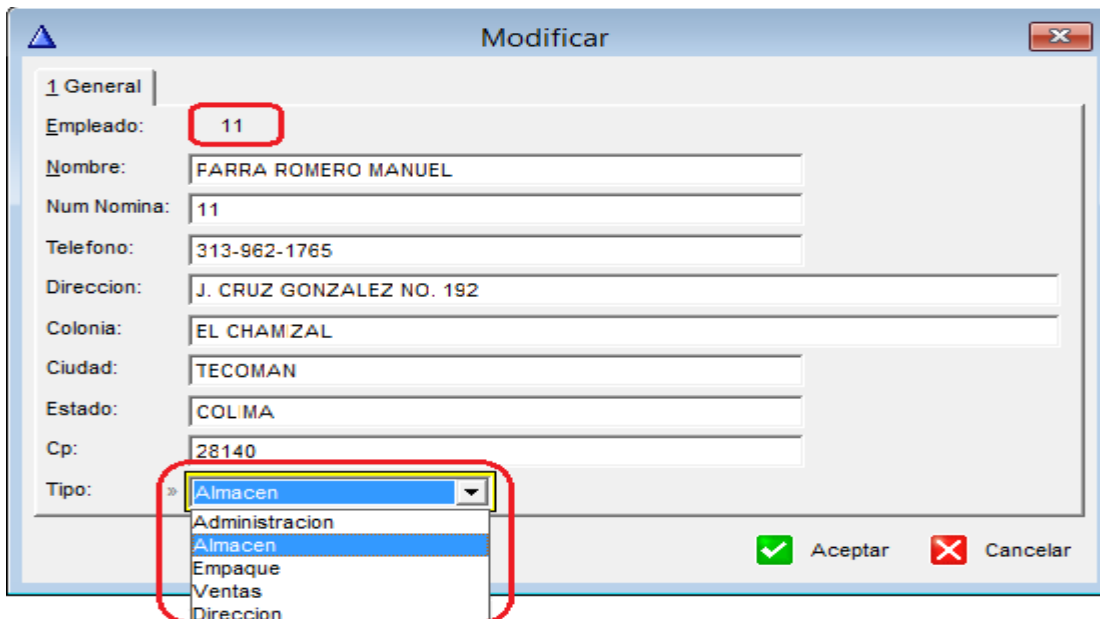
Al cerrar el empaque, el sistema solicitará el numero de pedido.



El sistema indica que el pedido ya ha sido embarcado e inmediatamente realizará la impresión de etiquetas correspondientes a su embarque.

1.4- Asigna Pedidos

Previo a explicar el funcionamiento de la asignación; es importante aclarar que para que pueda operarse de manera correcta, deben definirse los empleados que estarán encargados de surtir los pedidos de almacén; así como los que se encargarán del empaquetamiento de los mismos. Esta configuración se realiza desde SIMA en el menú de (1)Catálogos, (16)Empleados.



Modificar

1 General

Empleado: 11

Nombre: FARRA ROMERO MANUEL

Num Nomina: 11

Telefono: 313-962-1765

Direccion: J. CRUZ GONZALEZ NO. 192

Colonia: EL CHAMZAL

Ciudad: TECOMAN

Estado: COLIMA

Cp: 28140

Tipo: Almacen

Administracion

Almacen

Empaque

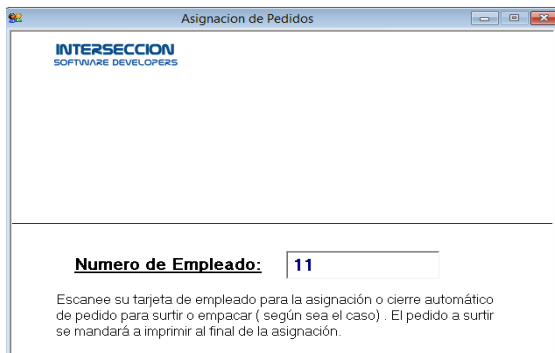
Ventas

Direccion

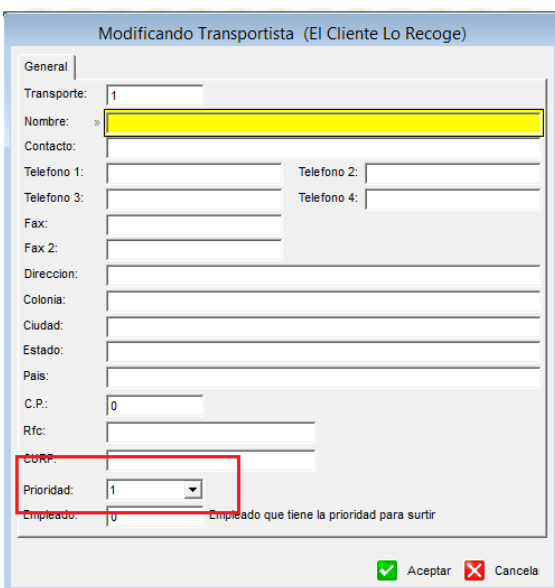
Aceptar Cancelar

El identificar el número de empleado y el tipo que se le configuro es lo más importante para la asignación de pedidos; un empleado tipo Almacén será aquel al que solo se le asigne el surtido de los pedidos, un empleado tipo Empaque será aquel que se encargue de la entrega del pedido Facturado.

Cuando un empleado pide una asignación, lo primero que deberá proporcionar es su número; con esto el sistema identificará si corresponde al área de almacén o de empaques. Para este ejemplo en particular simularemos que es el empleado 11 correspondiente al área de almacén.



Al registrar su número, el sistema inmediatamente revisará los pedidos que están en estatus de "Para Revisión" y asignará el inmediato que este en fila en razón de su prioridad e imprimirá el pedido en cuestión.



La prioridad de un pedido va en razón del transportista que tenga asignado dicho pedido.

Para modificar esta configuración es necesario que acceda al catálogo de transportistas, ahí podrá revisar la prioridad asignada a cada uno de ellos.

Para este ejemplo, Con la asignación de pedido del empleado en cuestión (11) surtirá lo correspondiente al pedido y al paso de un periodo de tiempo regresara a acceder al Monitor de Pedidos y en la asignación volverá a introducir su número de empleado.

Ahora, el sistema hará algo diferente. En este momento el Monitor de Pedidos revisa la situación del empleado y determina si está en proceso de surtido de un pedido o si ya no tiene ninguno trabajando de haber sido así, entonces proporcionaría un nuevo pedido para surtir imprimiendo su detalle. El empleado no puede tener dos surtidos al mismo tiempo, forzosamente lleva al empleado a que termine un pedido para otorgarle otro.

En nuestro caso, continuaremos con la línea de producción para entender todo el proceso. Nuestro empleado introduce su número y es aquí donde el monitor le pide que actualice el pedido, existiendo solo dos opciones, si se presiona **Aceptar** se dará por entendido que la misma cantidad pedida fue la surtida, de lo contrario, se deberá presionar **Cambiar** para indicar si hubo diferencias, es decir que no se tenía la existencia pedida.

Catalogo de DetalleOrdenVenta

Pedido: 38237
Surtidor: 11 PARRA ROMERO MANUEL

Articulo	Cantidad	
	Pedida	Surtida
423-19	2.0000	2.0000
ALC-101	330.0000	330.0000
ALC-103	654.0000	654.0000
ALC-14	102.0000	102.0000
GAL-109	57.6000	57.6000
M0021	40.0000	40.0000
M0032	200.0000	200.0000
S0004	100.0000	100.0000
T0001	2.000.0000	2.000.0000
TUB21	880.0000	880.0000
V0136	298.0000	298.0000

Catalogo de DetalleOrdenVenta

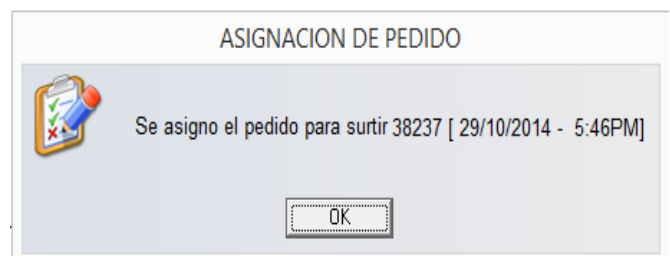
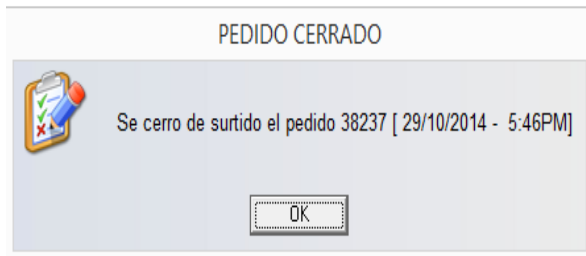
Pedido: 38237
Surtidor: 11 PARRA ROMERO MANUEL

Articulo	Cantidad	
	Pedida	Surtida
423-19	2.0000	2.0000
ALC-101	330.0000	330.0000
ALC-103	654.0000	654.0000
ALC-14	102.0000	102.0000
GAL-109	57.6000	57.6000
M0021	40.0000	40.0000
M0032	200.0000	200.0000
S0004	100.0000	95.0000
T0001	2.000.0000	800.0000
TUB21	880.0000	880.0000
V0136	298.0000	298.0000

Observe que para nuestro ejemplo, en solo dos líneas del pedido, la existencia real surtida no completo la cantidad que se pedía. Por lo cual el pedido surge cambios.

Una vez que se acepta el pedido, el Monitor avisará que el pedido en cuestión ha sido cerrado e indicará la fecha y hora de término; este proceso cambiará el estado del pedido dejándolo en “Para Facturar”. Inmediato a esto, avisará que el pedido ha sido asignado para surtir; de igual forma indicando la fecha y hora, en este caso de inicio.

Finalmente para este pedido; se generará una impresión detallada del surtido de cada línea. Con esto, el empleado 11 podrá volver a acceder a la asignación para realizar un nuevo surtido del pedido que el monitor asigne para el.



Ahora bien, ¿Que sucede con el trabajo que ha realizado el empleado del almacén?. La respuesta se ve directamente reflejada en nuestro empleado de facturación y aquí se aprecian nuevamente las bondades del módulo de Monitor de Pedidos; con esta automatización ya no se requiere que almacén este informando a facturación que ya ha terminado ciertos pedidos.

Es suficiente con que facturación desde su ubicación; acceda a Pedidos por Facturar de Sima y vea que ya tiene varios en lista que ya han sido surtidos. En consecuencia de esto se generaría la factura correspondiente.


Pedidos listos para Facturacion

1 Por Estatus (Para Facturar) | 2 Por Folio | 3 Por Agente | 4 Por Cliente | 5 Por Cotizacion | 6 Por fecha | 7 Por Estatus | 8 Por Serie

Serie	Orden	Fecha	Cliente	Agente	Total	Estatus
F	38,237	4/11/2010	1 VENTA DE MOSTRADOR	7	\$337,999.29	Para Facturar
F	39,035	8/11/2010	1 VENTA DE MOSTRADOR	12	\$28,870.82	Para Facturar
F	39,578	9/11/2010	5477 INGENIO QUESERIA SA DE CV	7	\$1,081.85	Para Facturar
F	39,579	9/11/2010	5477 INGENIO QUESERIA SA DE CV	7	\$2,789.07	Para Facturar
F	46,710	2/12/2010	1221 SANTANA GARCIA JUAN RAFAEL	12	\$91,999.95	Para Facturar
F	48,707	9/12/2010	5766 DEACERO SA DE CV	7	\$3,000.00	Para Facturar
F	54,526	29/12/2010	5277 PROMOTORA BRACAMONTES DE OCCIDENTE SA DE CV	7	\$244,876.44	Para Facturar
F	57,417	7/01/2011	694 INTEGRA CONSTRUCCIONES Y MANTENIMIENTO SA DE	7	\$118,139.43	Para Facturar
F	57,531	7/01/2011	694 INTEGRA CONSTRUCCIONES Y MANTENIMIENTO SA DE	22	\$173,149.60	Para Facturar
F	57,569	7/01/2011	694 INTEGRA CONSTRUCCIONES Y MANTENIMIENTO SA DE	7	\$30,843.31	Para Facturar
F	58,516	10/01/2011	5015 CONSTRUCTORA SICIM SA DE CV	1	\$3,301.46	Para Facturar
F	64,729	28/01/2011	5799 METAL Y CONSTRUCCIONES SA DE CV	7	\$1,245,754.74	Para Facturar
F	65,028	29/01/2011	5940 LIMONES ALE SA DE CV	7	\$431.54	Para Facturar
C	72,687	23/02/2011	5015 CONSTRUCTORA SICIM SA DE CV	1	\$45,256.20	Para Facturar
R	82,690	25/03/2011	5015 CONSTRUCTORA SICIM SA DE CV	12	\$13,331.13	Para Facturar
C	96,353	16/05/2011	30237 PLASCENCIA RODRIGUEZ MARTIN GUILLERMO	7	\$124,460.79	Para Facturar
R	122,371	13/08/2011	30560 BONILLA LARIOS NEGUI	7	\$5,001.41	Para Facturar
R	122,383	13/08/2011	30338 ALVAREZ OSEGUERA MARIA CANDELARIA Y/O ENRIQ	7	\$645.19	Para Facturar
C	129,327	25/07/2012	15 AGRO MEXICANA GAITAN SPR DE RL	1	\$1,315.44	Para Facturar
C	129,329	17/01/2013	1 VENTA DE MOSTRADOR	1	\$1,559.48	Para Facturar
C	129,332	20/02/2013	13 GONZALEZ VALDIVIA JORGE	1	\$614.44	Para Facturar

Numero: 0

Aviso...

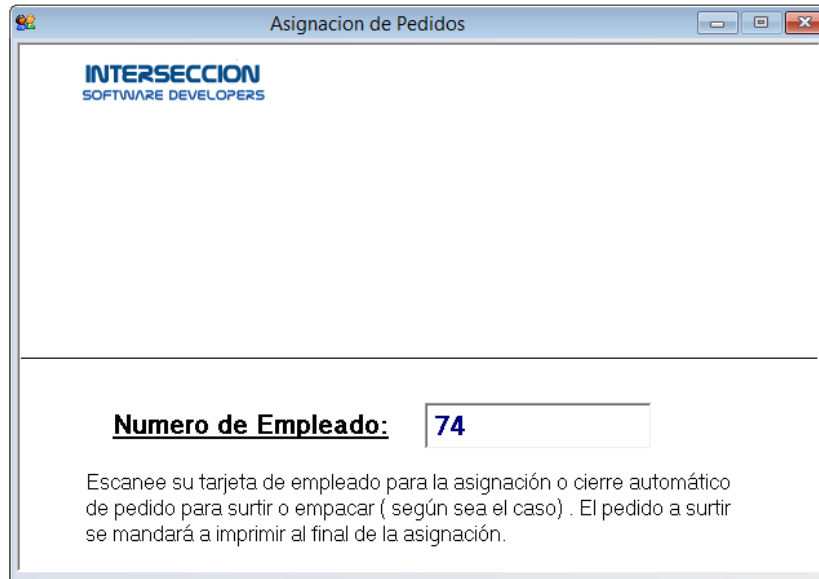


Del pedido 38237 se generaron las siguientes facturas: [F-99834].
Recuerde revisar los datos del cliente.

Mientras facturación no haya “Generado la Factura” y haya “Aplicado la Factura”; no existirá una orden para que empaques realice lo correspondiente a su área.

Continuemos entonces simulando nuestra línea de producción y ahora analicemos el papel de los empleados de empaque; para este ejemplo utilizaremos al empleado no.74

Nuestro pedido ya ha sido facturado convirtiéndose ahora en una factura con un folio diferente. El empleado accederá a (4)Asigna Pedidos e introducirá su número; el sistema revisará cuales pedidos han sido facturados y asignará el que se encuentra en fila para su correspondiente empaque.



Asignacion de Pedidos

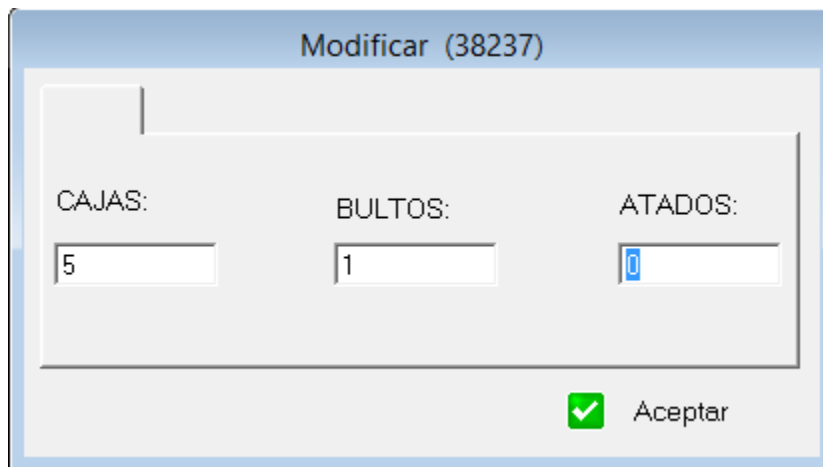
INTERSECCION
SOFTWARE DEVELOPERS

Numero de Empleado:

Escanee su tarjeta de empleado para la asignación o cierre automático de pedido para surtir o empacar (según sea el caso) . El pedido a surtir se mandará a imprimir al final de la asignación.

El empleado de empaques prepara el surtido que ha sido asignado y al termino de dicha actividad regresará al monitor y nuevamente introducirá su número de empleado. El monitor actuará con la misma lógica que en los empleados de almacén, es decir no entrega una nueva orden de empaque hasta que la que está asignada no haya sido concluida.

El monitor analiza la situación del empleado y solicitará un detallado de su empaque.

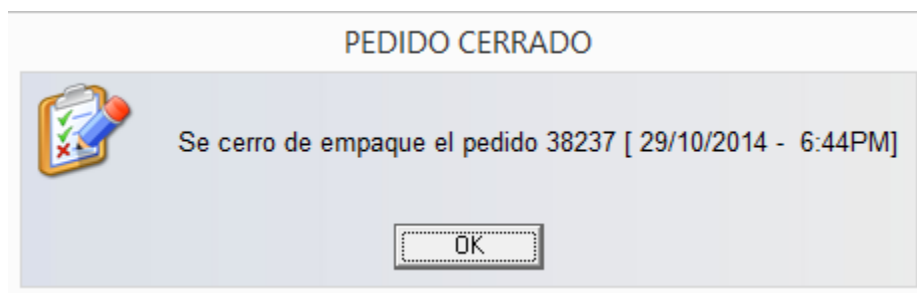


Modificar (38237)


CAJAS:	BULTOS:	ATADOS:
5	1	0

Aceptar

Con la captura de esta información el pedido de empackado se dará por cerrado. Por lo cual el sistema indicará la fecha y hora de término.

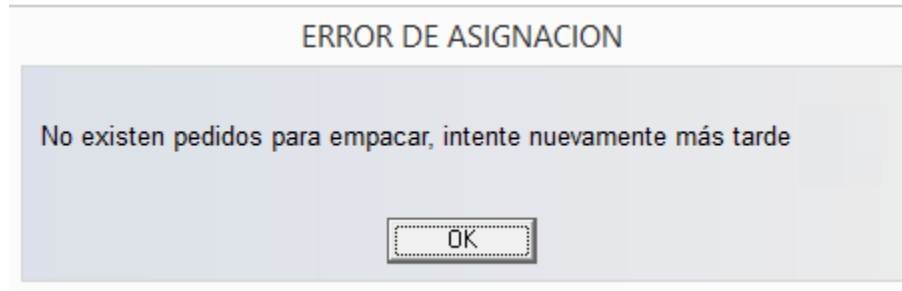


PEDIDO CERRADO

 Se cerro de empaque el pedido 38237 [29/10/2014 - 6:44PM]

OK

Es importante mencionar que tanto para el proceso de surtido como de empaque, si el Monitor determina que no hay pedidos en fila avisará de dicha situación.



Una vez concluido lo anterior, damos por finalizado el tutorial de Monitor de Pedidos, teniendo la seguridad de que surgirá un interés de su parte para utilizarlo en la operación de su negocio.